










1	– POMPOWNI ŚCIEKÓW SUROWYCH	(MODERNIZACJA)
2	– BUDYNEK SOCJALNO–TECHNICZNY	(ROZBUDOWA)
3A	– REAKTOR BIOLOGICZNY I CIĄG TECHNOLOGICZNY	(MODERNIZACJA)
3B	– REAKTOR BIOLOGICZNY II CIĄG TECHNOLOGICZNY	
4	– PUNKT ZLEWNY – FEK–PAK	
4A	– PUNKT ZLEWNY – TACA NAJAZDOWA	
4B	– PUNKT ZLEWNY – SEPARATOR	
5	– ZBIORNIK UŚREDNIAJĄCY ŚCIEKÓW I OSADÓW DOWOŻONYCH	
6A	– ZBIORNIK OSADU	
6B	– ZBIORNIK OSADU	(MODERNIZACJA)
7	– POMIESZCZENIE NA KONTENER NA OSAD ODWODNIONY	
8	– POMIESZCZENIE NA AGREGAT PRĄDOTWÓRCZY	
9	– SAMOCZYNNE ZAŁĄCZENIE REZERWY	
10	– MIEJSCA POSTOJOWE	
11	– WYLOT ŚCIEKÓW OCZYSZCZONYCH	(ISTNIEJĄCY)
12	– STUDNIA KABLOWA	
13	– BUDYNEK MECHANICZNEGO OCZYSZCZANIA ŚCIEKÓW	
Sk	– KRATA HAKOWA	
Ps	– PIASKOWNIK PIONOWY	
Spo	– STUDNIA POMIAROWA ŚCIEKÓW OCZYSZCZONYCH	
S1÷S14	– STUDNIE KANALIZACYJNE	
Sr	– STUDNIA ROZPRĘŻNA	
Sk1÷Sk...	– <i>ISTN. STUDNIE KANALIZACYJNE</i>	
Zk	– ZŁĄCZE KABLOWE	(ISTNIEJĄCE)
A...H	– OGRODZENIE OCZYSZCZALNI	

- | | |
|---|---------------------------------------|
|  | – RUROCIĄGI GRAWITACYJNE |
|  | – RUROCIĄGI CIŚNIENIOWE |
|  | – RUROCIĄGI GRAWITACYJNE (ISTNIEJĄCE) |
|  | – RUROCIĄGI CIŚNIENIOWE (ISTNIEJĄCE) |
|  | – NAWIERZCHNIA UTWARDZONA |
|  | – DROGI I PLACE |
|  | – OPRAWY OŚWIETLENIOWE |
|  | – ELEMENTY DO LIKWIDACJI |
|  | – ZIELEŃ IZOLACYJNA |

$$\pm 0,00 = 149,70 \text{ m n.p.m.}$$

UWAGA: Rysunek opracowano według warunków technologicznych zawartych w opisie technologicznym

Zmiany:	Opis	Data	Nazwisko	Podpis	
Nazwa inwestycji: Rozbudowa gminnej oczyszczalni ścieków w miejscowości Miastków Kościelny					
Adres inwestycji: m. Miastków Kościelny, gm. Miastków Kościelny jednostka ewid. 140308_2 obręb 140308_2.0005 działka nr 439/1 Branża: ZAGOSPODAROWANIE		Indeks	Data	Rys. Nr R07	
		00	26.10.2015	P 07.255/15	
		Faza KONC.	Skala 1:500	ZG10.00	
Rysunek: PLAN ZAGOSPODAROWANIA TERENU		Imię i Nazwisko	Nr uprawnień	Specjalność	Podpis
	Projektował:	mgr inż. arch. Adam Napiórkowski	7/PDOKK/2013	spec. architektoniczna	
	Projektował:	mgr inż. Robert Kwiatkowski	MAZ/0018/P00K/11	spec. konstrukcyjno - budowlana	
	Projektował:	mgr inż. Sławomir Baran	MAZ/0400/PWOS/09	spec. instalacyjna	
	Projektował:	mgr inż. Stanisław Tomaszek	GPB.7342/50/98	spec. elektryczna	
	Opracował:	Tomasz Oniszk	-		

>> WOD - KAN <<
SŁAWOMIR BARAN
08-400 GARWOLIN, ul. Jagodzińska 40
tel. 25 682-34-23